

# Rheumatoid Arthritis Seminar for Pharmacist in 宮崎

日時

2024年9月17日（火） 19:00～20:00

形式

Webセミナー（ご視聴登録をお願い致します）

本講演のご視聴（Zoom）には事前登録が必要です。

右記二次元コードを読み取り、ご登録をお願い致します。

ご登録後、視聴用URLを送付いたします。受付締め切り 9月 16日（月） 24:00



座長

池田 龍二 先生

宮崎大学医学部附属病院 薬剤部 教授

## 「 関節リウマチの薬物療法 ～アンカードラッグ メトトレキサートを中心に～ 」

演者

岩尾 千紘 先生

宮崎大学医学部附属病院 膠原病内科

### 【単位申請に関して】

- ◆日病薬病院薬学認定薬剤師制度研修単位を取得予定です。
- ◆単位については、各自のログイン・ログアウト時間をシステムより抽出し、日本病院薬剤師会へ申請いたします。後日、HOPESS（日病薬病院薬学認定薬剤師研修支援システム）にて各自ご確認ください。
- ◆日病薬病院薬学認定薬剤師制度研修単位を希望される場合は、講習会中に示された2つのキーワードを講習会後のアンケートにてご回答ください。キーワードが合致していない場合には、受講が認められませんのでご注意ください。キーワードをオンライン上で入力できなかった場合は、9月 17 日 23 時 59 分までにメールにてご回答ください。  
(E-mail [miyashp@med.miyazaki-u.ac.jp](mailto:miyashp@med.miyazaki-u.ac.jp))
- ◆宮崎県病院薬剤師会会員以外の方は、単位の有無に関わらず、参加費として 1,500 円が必要です。非会員の方で参加を希望される場合には、宮崎県病院薬剤師会事務局までご連絡下さい。  
(連絡先： 0985-85-1512、E-mail：[miyashp@med.miyazaki-u.ac.jp](mailto:miyashp@med.miyazaki-u.ac.jp))

※ご提供いただきました情報につきましては、弊社製品の情報提供活動以外の目的で使用いたしません

※本講演会は医療従事者を対象としております。誤って招待メールを転送しないようご注意ください。

共催： 宮崎県病院薬剤師会 田辺三菱製薬株式会社

# Web講演会ご視聴方法

事前に表面2次元コード又は下記のURLからご登録を頂き、視聴用URLをご入手ください。

[https://mt-pharma-jp.zoom.us/webinar/register/WN\\_z59gAPvtT3CjZ4gmJJb1\\_A](https://mt-pharma-jp.zoom.us/webinar/register/WN_z59gAPvtT3CjZ4gmJJb1_A)

ZOOM Webinarによる  
推奨ご視聴環境  
インターネット環境の良い場所  
での接続をお願いします



PC  
Windows、MacOS サポートブラウザ  
Google Chrome  
その他環境についてはZOOM公式サイトでご確認下さい。




モバイル、タブレット  
ZOOMアプリのインストールが  
必要です。



## PCからアクセス頂く場合

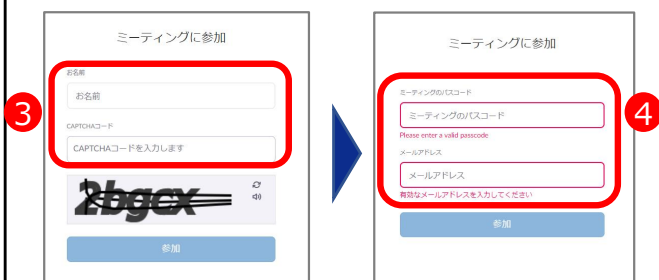
\*ブラウザは「Google Chrome」をお使いください

- 1 ご視聴前に事務局から送付された参加用URLをクリックしてください。
- 2 ブラウザが起動しましたら「**ミーティングを起動**」をクリックし、その後に表示される「**ブラウザから起動してください**」をクリックして下さい。

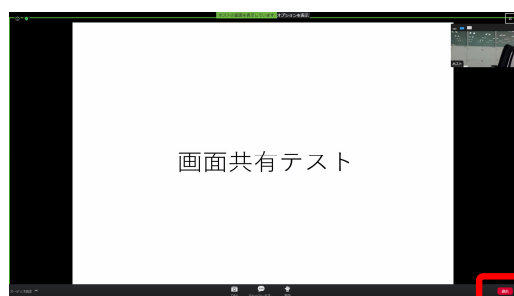


デスクトップアプリをお持ちの方はそちらからもご参加頂けます

- 3 **ご施設名とお名前、CAPTCHAコード**を入力し、「**参加**」をクリックしてください。その後、メールに記載されている**パスコードと、ご自身のメールアドレス**を入力し、「**参加**」をクリックしてください。



- 4 画面下部のメニューバーにあるQ&Aよりご質問を入力することができます。視聴が終わりましたら画面右下の「**退出**」をクリックしてください。



## モバイル・タブレットからアクセス頂く場合

### アプリダウンロード手順



- 1 ZOOMアプリを入手するため、iPhoneではApp Store、Androidの場合はPlayストアを開きます。
- 2 「**ZOOM**」と検索し、「**ZOOM Cloud Meetings**」をインストールしてください。ホーム画面にZOOMアプリが配置されれば完了です。

### アプリダウンロード以降の手順 (iOS版の画面)

- 1 事務局から送付された参加用URLをタップしてください。
- 2 **ご施設名とお名前、ご自身のメールアドレス**を入力し、「**OK**」をタップしてください。



- 3 セミナー開始後、試聴が出来ますので、画面を横にしてご視聴ください。



- 4 画面をタップするとメニューバーが表示されます。メニューバーよりご質問を入力することができます。視聴が終わりましたら画面右上の「**退出**」をクリックしてください。

